





## Materialien und Dekor

Front: Alpinweiß supermatt (Nr.332) Korpus: Alpinweiß (Nr. 193) Sockel: Alpinweiß (Nr. 193) Griff: Metallgriff Edelstahlfarbig (Nr.263)



## Varianten:

BSET-E01	BSET-E01-1	BSET-E01-2	BSET-E01-3
			
0670036575560	4004539047617	4004539047624	0745202603061

## Artikelbeschreibung und Maße (H/B/T)

- **3x Wandbord** 25 mm stark 255 mm tief
- **3x Bodenhalter** geeignet für Wandborde, 16 kg Belastung pro Trägerpaar, Lieferumfang: 2 Stück
- **Nischenwandverkleidung** 900 mm breit, 700 mm hoch
- **Wandschrank** 2 Türen, 2 Einlegeböden
- **Badezimmer-Midischrank** 1 Tür, 1 Schubkasten, 1 Auszug, 2 Einlegeböden, Korpushöhe: 1152 mm
- **Badezimmer-Waschtischschrank** 1 Innenblende, 1 Schubkasten mit Auszugsblende mit Holzrückwand für bauseitige Siphon-Aussparung
- **MARMITE: Aufbauwaschtisch** WB 0002 W 520C ICC, Mineral Composite Weiß Hochglanz Ausstattung 1 Becken 475 x 310 x 115 mm 1 Hahnlochbohrung 1 Überlauf, Maße Außenmaße: 519 x 450 mm Höhe: 162 mm Ausschnittmaße: 180 x 365 mm
- **CARLO NOBIL: Waschtisch- Einhandmischer** ACQUARIO, Hochdruck verchromt Ausstattung mit Zugstangen- Ablaufgarnitur Anschluss für Warm- und Kaltwasser Luftsprudler 24 mm Durchmesser flexible Anschlusschläuche, Maße Hahnlochbohrung 35 mm Durchmesser Höhe Auslauf über APL 98 mm Höchster Punkt über APL 152 mm Ausladung 117 mm
- **Geberit Tauchrohrgeruchverschluss** weiß Ausstattung Raumsparmodell, Kunststoff weiß, zum platzsparenden Anschließen von Waschbecken in Badmöbeln, Abgang horizontal, Sperrwasserhöhe: 50 mm, Maße Durchmesser: 32 mm G 1 1/4
- **Badezimmer-Unterschrankregal** Seitentiefe: 482 mm
- **Badezimmer-Auszugschrank** 1 Auszug
- **Spiegelschrank** 1 Spiegeltür, 2 Glaseinlegeböden, Wandschrank- Unterboden mit angearbeiteter Profilleiste in Edelstahl- Optik, Höhe: 720 mm, Gesamttiefe: 210 mm, Seitentiefe: 202 mm, Nutztiefe: 178 mm
- Abdeckboden, 16 mm stark, 1503 mm breit, 486,5 mm tief beidseitig beschichtet
- Abdeckboden, 16 mm stark, 303 mm breit, 345,5 mm tief beidseitig beschichtet

